



## Scheda Stabilimento balneare

Nome stabilimento balneare	Gabry
Indirizzo	Lungomare Leopoldo 23/25
Città	Marina di Grosseto (GR)
Contatti	+39056434158
Sito web	Non rilevato

**TESTATO DA:** [Associazione di Promozione sociale Handy Superabile](#) nell'estate 2023

**Nota Bene** Le informazioni che seguono si riferiscono alla data di verifica riportata in calce ad ogni scheda. **L'Associazione** non è responsabile di eventuali modifiche significative apportate dalla struttura dopo la visita.

### Sommario

Scheda Stabilimento balneare	1
Arrivo alla struttura	2
Parcheggio privato/pubblico	2
Percorso dal parcheggio all'ingresso principale	2
Reception accoglienza	3
Bar/ristorante	4
Percorsi interni e servizi comuni	5
Percorsi interni	5
Servizi igienici e doccia fruibili dagli ospiti con mobilità ridotta	5
Locale spogliatoio	7
Spiaggia	8
Area giochi per bambini	9
Piscina	10
Studi medici/strutture sanitarie	10





### Arrivo alla struttura


#### Parcheggio privato/pubblico

Presenza di parcheggio privato	NO
Presenza di posto auto riservato a persone con disabilità	SI
Tipologia di fondo del parcheggio	ASFALTO
Parcheggio pubblico nelle vicinanze	SI
	

#### Percorso dal parcheggio all'ingresso principale

Percorso dal parcheggio all'ingresso	in piano
Sono presenti indicatori e mappe tattili	NO
Larghezza utile porta/varco d'ingresso	superiore a 90 cm





### Reception accoglienza


Sistema di prenotazione ombrelloni	<input type="checkbox"/> Via web <input checked="" type="checkbox"/> Via telefono <input checked="" type="checkbox"/> In loco
Presenza di personale multilingue	SI
Presenza di piantina stabilimento con legenda servizi presenti	NO
Presenza di mappa visio-tattile	NO
Bacheca/pannelli informativi ad altezza media 130 cm in zona ben illuminata e dimensione caratteri almeno 14 dpi con rapporto contrasto superiore a 4,5:1	NO
Il Personale ha seguito corso di formazione su accoglienza persone con diverse disabilità	NO





## Bar/ristorante

Tipologia di locale	Snack bar
Accesso al locale	in piano
Larghezza utile porta/varco d'ingresso	superiore a 90 cm
Banco del bar	altezza superiore a 100 cm
Tipologia dei tavoli	a 4 gambi
Spazio sottostante i tavoli da terra	superiore a 70 cm
Menù multilingue	NO
Menù con caratteri large print	NO
Menù in braille	NO
Servizio al tavolo per persone con disabilità	SI
Disponibilità di alimenti per celiaci	<input type="checkbox"/> pane <input type="checkbox"/> pasta <input type="checkbox"/> biscotti <input checked="" type="checkbox"/> gelati <input checked="" type="checkbox"/> alimenti pre-confezionati





## Percorsi interni e servizi comuni

### Percorsi interni


<p>Indicare se i percorsi di collegamento ingresso-spiaggia sono in piano o con rampe oltre a quelli già descritti</p>	<p>percorsi privi di ostacoli</p>
	

### Servizi igienici e doccia fruibili dagli ospiti con mobilità ridotta

<p>Numero <b>servizi igienici</b> accessibili/fruibili dagli ospiti con mobilità ridotta</p>	<p>1</p>
<p>Accesso al locale</p>	<p>in piano</p>
<p>Larghezza utile porta d'ingresso</p>	<p>88 cm</p>
<p>Altezza wc</p>	<p>50 cm</p>
<p>Sedile WC con dente frontale aperto</p>	<p>SI</p>
<p>Maniglioni di sostegno</p>	<p>a destra del wc</p>
<p>Doccetta flessibile a lato del wc</p>	<p>SI</p>
<p>Spazio libero ai lati del wc</p>	<p>a sinistra superiore a 90 cm</p>





	a destra 23 cm frontale 76 cm
Campanello elettrico/telefono	SI
Lavabo con spazio sottostante per accostamento carrozzina	superiore a 70 cm
Altezza da terra bordo inferiore specchio	sufficiente per fruizione da persona in carrozzina
Fasciatoio per neonati	SI
	
	
Disponibile <b>doccia</b> accessibile agli ospiti con mobilità ridotta	SI separata dal locale wc



Progetto promosso da



**Regione Toscana**

Accesso al locale doccia se separato dal locale wc	in piano
Larghezza utile porta/varco d'ingresso se separato dal locale wc	superiore a 90 cm
Tipologia doccia	con box varco cm 120 e dimensioni cm 130 X cm 150
Doccia a filo pavimento	SI
Sedia doccia	mancante
Maniglione di sostegno	NO
Presenza di soffione o saliscendi	soffione fisso
Campanello elettrico/telefono	NO
	

Progetto realizzato con il contributo della



**Presidenza del  
Consiglio dei Ministri**  
Ministro per la disabilità

Progetto promosso da



Regione Toscana



### Locale spogliatoio

Disponibile spogliatoio accessibile agli ospiti con mobilità ridotta	NO
--	----

### Spiaggia

Tipologia di spiaggia	sabbia
Accesso alla spiaggia	in piano
Passerella per raggiungere gli ombrelloni	SI
Tipologia della passerella	in PVC
Larghezza della passerella	100 cm

Progetto realizzato con il contributo della



Presidenza del  
Consiglio dei Ministri  
Ministro per la disabilità

Progetto promosso da



Regione Toscana

<p>Pedana anche amovibile fra passerella e postazione ombrellone per facilitare il passaggio e lo stazionamento con la carrozzina</p>	<p>SI</p>
<p>Disponibile sedia anfibia per balneazione persone con mobilità ridotta di proprietà o tramite associazione balneari</p>	<p>SI</p>

### Area giochi per bambini

Progetto realizzato con il contributo della



Presidenza del  
Consiglio dei Ministri  
Ministro per la disabilità

Progetto promosso da



**Regione Toscana**

Area giochi per bambini	mancante
Sono presenti giochi per bambini con mobilità ridotta	NO
Campi da gioco	basket
	

---

Progetto realizzato con il contributo della



**Presidenza del  
Consiglio dei Ministri**  
Ministro per la disabilità

Progetto promosso da



**Regione Toscana**

---

**Piscina**

La struttura dispone di piscina

NO

**Studi medici/strutture sanitarie**

Ospedali nei pressi della struttura

Ospedale Villamarina Grosseto 10 km

TESTATO DA: **Associazione di Promozione sociale Handy Superabile in estate 2023**

---

Progetto realizzato con il contributo della



**Presidenza del  
Consiglio dei Ministri**  
Ministro per la disabilità